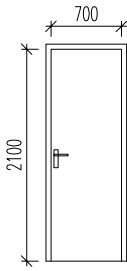
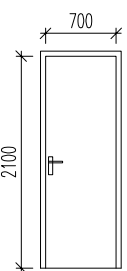
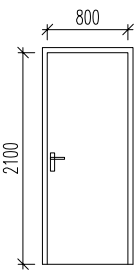
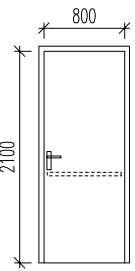


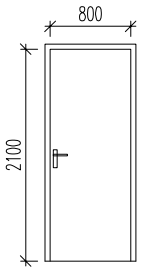
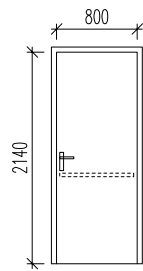
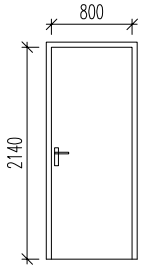
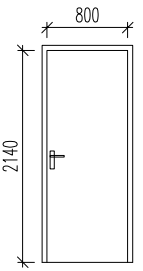
DVEŘE 1/15

- skutečné rozměry všech kcí a prvků ověří dodavatel na stavbě přeměřením

| označení DVEŘÍ | schéma / rozměry v mm | počet | otvírání | popis | poznámka |
|-------------------|---|-----------|---------------------|---|---|
| D1 |  | 21 | 7xP 14xL | <ul style="list-style-type: none"> - ocelová ostře hraněná zárubeň pro zděnou příčku 150 mm, povrchová úprava nátěr v barvě dveřního křídla - zárubeň pro dodatečnou montáž - křídlo falcové dřevěné plně hladké (výplň odlehčená DTD deska) - podříznutí křídla (přívod vzduchu VZT) - povrchová úprava křídla lamino v barvě RAL 7030 - Steingrau - zadlabací zámek obyčejný (BB) - kování štítové klika / klika, kartáčovaná nerezová ocel - ocelový závěs pro falcové dveřní křídlo, nátěr v barvě zárubně | <ul style="list-style-type: none"> - stěna tl.150 mm - 1ks dveří vybavit hlukové izolačním pryž. páskem |
| D2 |  | 2 | 2xL | <ul style="list-style-type: none"> - ocelová ostře hraněná zárubeň pro zděnou stěnu 270 mm, povrchová úprava nátěr v barvě dveřního křídla - zárubeň pro dodatečnou montáž - křídlo falcové dřevěné plně hladké (výplň odlehčená DTD deska) - podříznutí křídla (přívod vzduchu VZT) - povrchová úprava křídla lamino v barvě RAL 7030 - Steingrau - zadlabací zámek obyčejný (BB) - kování štítové klika / klika, kartáčovaná nerezová ocel - ocelový závěs pro falcové dveřní křídlo, nátěr v barvě zárubně | - stěna tl.270 mm |
| D2a |  | 1 | 1xP | <ul style="list-style-type: none"> - ocelová ostře hraněná zárubeň pro zděnou stěnu 315 mm, povrchová úprava nátěr v barvě dveřního křídla - zárubeň pro dodatečnou montáž - křídlo falcové dřevěné plně hladké (výplň odlehčená DTD deska) - podříznutí křídla (přívod vzduchu VZT) - povrchová úprava křídla lamino v barvě RAL 7030 - Steingrau - zadlabací zámek vložkový (PZ), systém generálního klíče (třístupňový) - kování štítové klika / klika, kartáčovaná nerezová ocel - ocelový závěs pro falcové dveřní křídlo, nátěr v barvě zárubně | - stěna tl.315 mm |
| D3 |  | 1 | 1xP | <ul style="list-style-type: none"> - ocelová ostře hraněná zárubeň pro zděnou příčku 150 mm, povrchová úprava nátěr v barvě dveřního křídla - zárubeň pro dodatečnou montáž - křídlo falcové dřevěné plně hladké (výplň odlehčená DTD deska) - podříznutí křídla (přívod vzduchu VZT) - povrchová úprava křídla lamino v barvě RAL 7030 - Steingrau - zadlabací zámek obyčejný (BB) - kování štítové klika / klika, vodorovné madlo z trubky, kartáčovaná nerezová ocel - ocelový závěs pro falcové dveřní křídlo, nátěr v barvě zárubně | - stěna tl.150 mm |

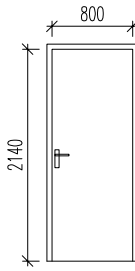
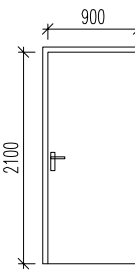
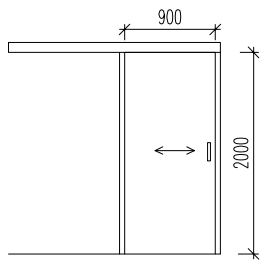
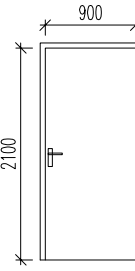
DVEŘE 2/15

- skutečné rozměry všech kcí a prvků ověří dodavatel na stavbě přeměřením

| označení DVEŘÍ | schéma / rozměry v mm | počet | otvírání | popis | poznámka |
|-------------------|---|----------|--------------------|--|-------------------|
| D4 |  | 3 | 2xP 1xL | <ul style="list-style-type: none"> - ocelová ostře hraněná zárubeň pro zděnou příčku 150 mm, povrchová úprava nátěr v barvě dveřního křídla - zárubeň pro dodatečnou montáž - křídlo falcové dřevěné plně hladké (výplň odlehčená DTD deska) - povrchová úprava křídla lamino v barvě RAL 7030 - Steingrau - zadlabací zámek obyčejný (BB) - kování štítové klika / klika, kartáčovaná nerezová ocel - ocelový závěs pro falcové dveřní křídlo, nátěr v barvě zárubně | - stěna tl.150 mm |
| D5 |  | 1 | 1xP | <ul style="list-style-type: none"> - ocelová ostře hraněná zárubeň pro zděnou stěnu 200 mm, povrchová úprava nátěr v barvě dveřního křídla - zárubeň pro dodatečnou montáž - křídlo falcové dřevěné plně hladké (výplň odlehčená DTD deska) - podříznutí křídla (přívod vzduchu VZT) - povrchová úprava křídla lamino v barvě RAL 7030 - Steingrau - zadlabací zámek obyčejný (BB) - kování štítové klika / klika, vodorovné madlo z trubky, kartáčovaná nerezová ocel - ocelový závěs pro falcové dveřní křídlo, nátěr v barvě zárubně | - stěna tl.200 mm |
| D5a |  | 1 | 1xL | <ul style="list-style-type: none"> - ocelová ostře hraněná zárubeň pro zděnou stěnu 200 mm, povrchová úprava nátěr v barvě dveřního křídla - zárubeň pro dodatečnou montáž - křídlo falcové dřevěné plně hladké (výplň odlehčená DTD deska) - podříznutí křídla (přívod vzduchu VZT) - povrchová úprava křídla lamino v barvě RAL 7030 - Steingrau - zadlabací zámek vložkový (PZ) systém generálního klíče (třístupňový) - kování štítové klika / klika, kartáčovaná nerezová ocel - ocelový závěs pro falcové dveřní křídlo, nátěr v barvě zárubně | - stěna tl.200 mm |
| D6 |  | 1 | 1xL | <ul style="list-style-type: none"> - ocelová ostře hraněná zárubeň pro zděnou stěnu 215 mm, povrchová úprava nátěr v barvě dveřního křídla - zárubeň pro dodatečnou montáž - křídlo falcové dřevěné plně hladké (výplň odlehčená DTD deska) - povrchová úprava křídla lamino v barvě RAL 7030 - Steingrau - zadlabací zámek vložkový (PZ) systém generálního klíče (třístupňový) - kování štítové klika / klika, kartáčovaná nerezová ocel - ocelový závěs pro falcové dveřní křídlo, nátěr v barvě zárubně | - stěna tl.215 mm |

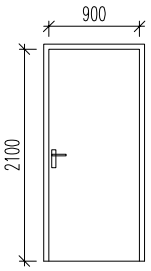
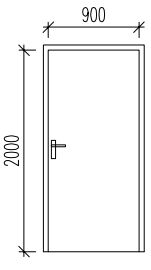
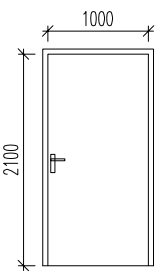
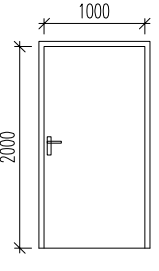
DVEŘE 3/15

- skutečné rozměry všech kcí a prvků ověří dodavatel na stavbě přeměřením

| označení DVEŘÍ | schéma / rozměry v mm | počet | otvírání | popis | poznámka |
|-------------------|---|----------|--------------------|--|---|
| D7 |  | 1 | 1xP | <ul style="list-style-type: none"> - ocelová ostře hraněná zárubeň pro zděnou stěnu 315 mm, povrchová úprava nátěr v barvě dveřního křídla - zárubeň pro dodatečnou montáž - křídlo falcové dřevěné plně hladké (výplň odlehčená DTD deska) - povrchová úprava křídla lamino v barvě RAL 7030 - Steingrau - zadlabací zámek obyčejný (BB) - kování štítové klika / klika, kartáčovaná nerezová ocel - ocelový závěs pro falcové dveřní křídlo, nátěr v barvě zárubně | - stěna tl.315 mm |
| D8 |  | 1 | 1xL | <ul style="list-style-type: none"> - ocelová ostře hraněná zárubeň pro zděnou příčku 150 mm, povrchová úprava nátěr v barvě dveřního křídla - zárubeň pro dodatečnou montáž - křídlo falcové dřevěné plně hladké (výplň odlehčená DTD deska) - povrchová úprava křídla lamino v barvě RAL 7030 - Steingrau - zadlabací zámek obyčejný (BB) - kování štítové klika / klika, kartáčovaná nerezová ocel - ocelový závěs pro falcové dveřní křídlo, nátěr v barvě zárubně | - stěna tl.150 mm |
| D9 |  | 1 | posun vlevo | <ul style="list-style-type: none"> - ocelová ostře hraněná zárubeň pro posuvné dveře jedoucí před zdí do zděné příčky 150 mm, povrchová úprava nátěr v barvě dveřního křídla - zárubeň pro dodatečnou montáž - křídlo posuvné dřevěné plně hladké (výplň odlehčená DTD deska) - povrchová úprava křídla lamino v barvě RAL 7030 - Steingrau - kování miska / miska, kartáčovaná nerezová ocel | - stěna tl.150 mm |
| D10 |  | 1 | 1xP | <ul style="list-style-type: none"> - ocelová ostře hraněná zárubeň pro zděnou stěnu 315 mm, povrchová úprava nátěr v barvě dveřního křídla - zárubeň pro dodatečnou montáž - křídlo falcové dřevěné plně hladké (výplň odlehčená DTD deska) - povrchová úprava křídla lamino v barvě RAL 7030 - Steingrau - zadlabací zámek vložkový (PZ) systém generálního klíče (třístupňový) - kování štítové klika / klika, kartáčovaná nerezová ocel - ocelový závěs pro falcové dveřní křídlo, nátěr v barvě zárubně | - stěna tl.315 mm - vybavit hlukově izolačním pryž. páskem |

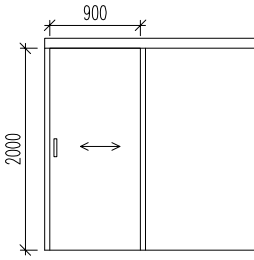
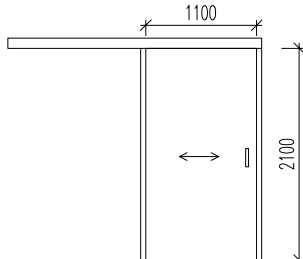
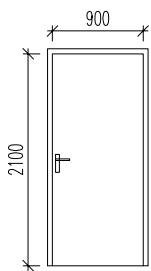
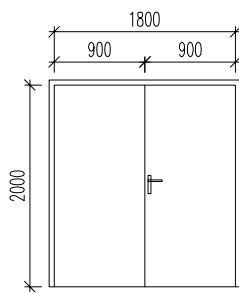
DVEŘE 4/15

- skutečné rozměry všech kcí a prvků ověří dodavatel na stavbě přeměřením

| označení DVEŘÍ | schéma / rozměry v mm | počet | otvírání | popis | poznámka |
|-------------------|---|----------|------------|---|-------------------|
| D11 |  | 1 | 1xL | <ul style="list-style-type: none"> - ocelová ostře hraněná zárubeň pro betonovou stěnu 280 mm, povrchová úprava nátěr v barvě dveřního křídla - zárubeň pro dodatečnou montáž - křídlo falcové dřevěné plně hladké (výplň odlehčená DTD deska) - povrchová úprava křídla lamino v barvě RAL 7030 - Steingrau - zadlabací zámek obyčejný (BB) - kování štítové klika / klika, kartáčovaná nerezová ocel - ocelový závěs pro falcové dveřní křídlo, nátěr v barvě zárubně | - stěna tl.280 mm |
| D12 |  | 1 | 1xL | <ul style="list-style-type: none"> - ocelová ostře hraněná zárubeň pro betonovou stěnu 280 mm, povrchová úprava nátěr v barvě dveřního křídla - zárubeň pro dodatečnou montáž - křídlo falcové dřevěné plně hladké (výplň odlehčená DTD deska) - povrchová úprava křídla lamino v barvě RAL 7030 - Steingrau - zadlabací zámek obyčejný (BB) - kování štítové klika / klika, kartáčovaná nerezová ocel - ocelový závěs pro falcové dveřní křídlo, nátěr v barvě zárubně | - stěna tl.280 mm |
| D13 |  | 1 | 1xL | <ul style="list-style-type: none"> - ocelová ostře hraněná zárubeň pro zděnou příčku 150 mm, povrchová úprava nátěr v barvě dveřního křídla - zárubeň pro dodatečnou montáž - křídlo falcové dřevěné plně hladké (výplň odlehčená DTD deska) - povrchová úprava křídla lamino v barvě RAL 7030 - Steingrau - zadlabací zámek vložkový (PZ) systém generálního klíče (třístupňový) - kování štítové klika / klika, kartáčovaná nerezová ocel - ocelový závěs pro falcové dveřní křídlo, nátěr v barvě zárubně | - stěna tl.150 mm |
| D14 |  | 1 | 1xL | <ul style="list-style-type: none"> - ocelová ostře hraněná zárubeň pro zděnou stěnu 270 mm, povrchová úprava nátěr v barvě dveřního křídla - zárubeň pro dodatečnou montáž - křídlo falcové dřevěné plně hladké (výplň odlehčená DTD deska) - povrchová úprava křídla lamino v barvě RAL 7030 - Steingrau - zadlabací zámek vložkový (PZ) systém generálního klíče (třístupňový) - kování štítové klika / klika, kartáčovaná nerezová ocel - ocelový závěs pro falcové dveřní křídlo, nátěr v barvě zárubně | - stěna tl.270 mm |

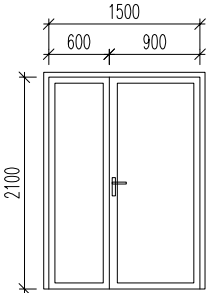
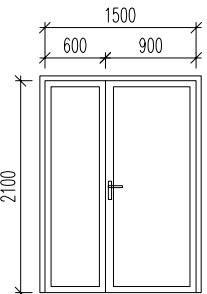
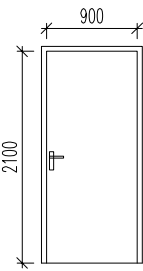
DVEŘE 5/15

- skutečné rozměry všech kcí a prvků ověří dodavatel na stavbě přeměřením

| označení DVEŘÍ | schéma / rozměry v mm | počet | otvírání | popis | poznámka |
|-------------------|---|----------|-------------------------|---|---|
| D15 |  | 1 | posun vpravo | <ul style="list-style-type: none"> - ocelová ostře hraněná zárubeň pro posuvné dveře jedoucí před zdí do betonové stěny 330 mm, povrchová úprava nátěr v barvě dveřního křídla - zárubeň pro dodatečnou montáž - křídlo posuvné dřevěné plně hladké (výplň odlehčená DTD deska) - povrchová úprava křídla lamino v barvě RAL 7030 - Steingrau - kování miska / miska, kartáčovaná nerezová ocel | - stěna tl.330 mm |
| D16 |  | 1 | posun vlevo | <ul style="list-style-type: none"> - ocelová ostře hraněná zárubeň pro posuvné dveře jedoucí před zdí do betonové stěny 330 mm, povrchová úprava nátěr v barvě dveřního křídla - zárubeň pro dodatečnou montáž - křídlo posuvné dřevěné plně hladké (výplň odlehčená DTD deska) - povrchová úprava křídla lamino v barvě RAL 7030 - Steingrau - zadlabací zámek vložkový (PZ) systém generálního klíče (třístupňový) - kování miska / miska, kartáčovaná nerezová ocel | - stěna tl.330 mm |
| D17 |  | 1 | 1xP | <ul style="list-style-type: none"> - ocelová ostře hraněná rohová zárubeň pro betonovou stěnu 330 mm, povrchová úprava nátěr v barvě dveřního křídla - křídlo falcové dřevěné plně hladké (výplň odlehčená DTD deska) - povrchová úprava křídla lamino v barvě RAL 7030 - Steingrau - zadlabací zámek vložkový (PZ) systém generálního klíče (třístupňový) - kování štítové klika / klika, kartáčovaná nerezová ocel - ocelový závěs pro falcové dveřní křídlo, nátěr v barvě zárubně | <ul style="list-style-type: none"> - stěna tl.330 mm - rohová zárubeň - před stavební otvor dveří bude namontován protipovodňový uzávěr otvoru |
| D18 |  | 1 | 1xP+L | <ul style="list-style-type: none"> - ocelová ostře hraněná rohová zárubeň pro betonovou stěnu 330 mm, povrchová úprava nátěr v barvě dveřních křídel - křídla falcová dřevěná plně hladká (výplň odlehčená DTD deska) - povrchová úprava křídel lamino v barvě RAL 7030 - Steingrau - zadlabací zámek obyčejný (BB) pro dvoukřídlové dveře - kování štítové klika / klika pro dvoukřídlové dveře, kartáčovaná nerezová ocel - ocelové závěsy pro falcová dveřní křídla, nátěr v barvě zárubně | <ul style="list-style-type: none"> - stěna tl.330 mm - rohová zárubeň - před stavební otvor dveří bude namontován protipovodňový uzávěr otvoru |

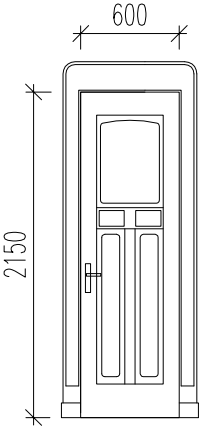
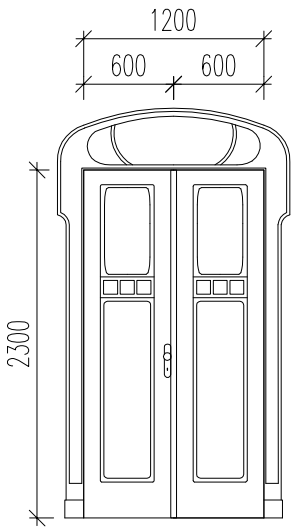
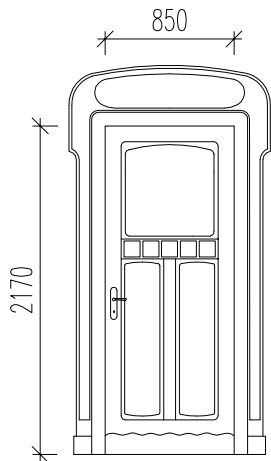
DVEŘE 6/15

- skutečné rozměry všech kcí a prvků ověří dodavatel na stavbě přeměřením

| označení DVEŘÍ | schéma / rozměry v mm | počet | otvírání | popis | poznámka |
|-------------------|---|----------|--------------|--|--|
| D19 |  | 1 | 1xP+L | <ul style="list-style-type: none"> - ocelová ostře hraněná zárubeň pro zděnou stěnu 300 mm, povrchová úprava nátěr v barvě dveřních křídel - zárubeň pro dodatečnou montáž - křídla z ocelových ráků, falcová prosklená 3/3, zasklení bezpečnostním vrstveným sklem - povrchová úprava ráků křídel nátěr v barvě RAL 7030 - Steingrau - zadlabací zámek vložkový (PZ) pro dvoukřídlové dveře, systém generálního klíče (třístupňový) - kování štítové klika / klika pro dvoukřídlové dveře, kartáčovaná nerezová ocel - ocelové závěsy pro falcová dveřní křídla, nátěr v barvě zárubně | <ul style="list-style-type: none"> - stěna tl.150 mm - bezpečnostní magnet v zárubni i křídlech, přívodní kabel veden ze stěny skrytý do zárubně |
| D20 |  | 1 | 1xP+L | <ul style="list-style-type: none"> - ocelová ostře hraněná zárubeň pro zděnou příčku 150 mm, povrchová úprava nátěr v barvě dveřních křídel - zárubeň pro dodatečnou montáž - křídla z ocelových ráků, falcová prosklená 3/3, zasklení bezpečnostním vrstveným sklem - povrchová úprava ráků křídel nátěr v barvě RAL 7030 - Steingrau - zadlabací zámek vložkový (PZ) pro dvoukřídlové dveře, systém generálního klíče (třístupňový) - kování štítové klika / klika pro dvoukřídlové dveře, kartáčovaná nerezová ocel - ocelové závěsy pro falcová dveřní křídla, nátěr v barvě zárubně - požární odolnost EW30 DP3-C | <ul style="list-style-type: none"> - stěna tl.150 mm - samozavírač se stavěčem a koordinátorem správného uzavření - bezpečnostní magnet v zárubni i křídlech, přívodní kabel veden ze stěny skrytý do zárubně |
| D21 až D24 | - neobsazeno - | | | | |
| D25 |  | 1 | 1xP | <ul style="list-style-type: none"> - ocelová ostře hraněná zárubeň pro zděnou příčku 150 mm, povrchová úprava nátěr v barvě dveřního křídla - zárubeň pro dodatečnou montáž - křídlo falcové dřevěné plně hladké (výplň odlehčená DTD deska) - povrchová úprava křídla lamino v barvě RAL 7030 - Steingrau - zadlabací zámek vložkový (PZ), systém generálního klíče (třístupňový) - kování štítové klika / klika, kartáčovaná nerezová ocel - ocelový závěs pro falcové dveřní křídlo, nátěr v barvě zárubně - požární odolnost EW30 DP3-C | <ul style="list-style-type: none"> - stěna tl.150 mm - samozavírač se stavěčem |

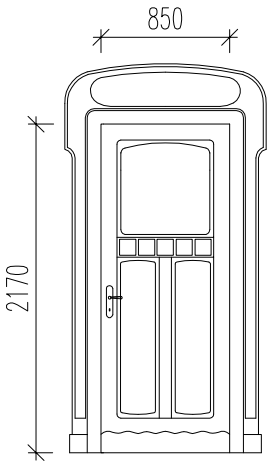

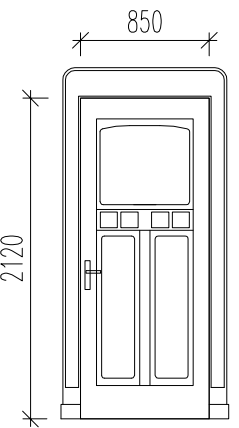
DVEŘE 7/15

- skutečné rozměry všech kcí a prvků ověří dodavatel na stavbě přeměřením

| označení DVEŘÍ | schéma / rozměry v mm | počet | otvírání | popis | poznámka |
|-------------------|---|----------|--------------|--|--|
| D26 |  | 1 | 1xP | <ul style="list-style-type: none"> - stávající dřevěná profilovaná obložková zárubeň v příčce š. 150 mm, povrchová úprava zachována stávající, opravit poškození vzniklá repasí a úpravou - křídlo stávající dřevěné plné kazetové - repase křídla i zárubně, změna otevírání z levého na pravé - povrchová úprava křídla zachována stávající, opravit poškození vzniklá repasí a úpravou - zadlabací zámek vložkový (PZ) systém generálního klíče (třístupňový) - kování a závěs stávající, restaurováno v případě poškození - požární odolnost EW30 DP3-C | <ul style="list-style-type: none"> - stěna tl.150 mm - upravit komplet (křídlo i zárubeň) na předepsanou požární odolnost - princip požární úpravy viz. TZ - samozavírač se stavěčem |
| D27 |  | 1 | 1xP+L | <ul style="list-style-type: none"> - stávající dřevěná profilovaná obložková zárubeň v příčce š. 150 mm, povrchová úprava zachována stávající, opravit poškození vzniklá úpravou - křídla stávající dřevěná plná kazetová - povrchová úprava křídla zachována stávající, opravit poškození vzniklá úpravou - zadlabací zámek vložkový (PZ) systém generálního klíče (třístupňový) - kování a závěs stávající, restaurováno v případě poškození - požární odolnost EW30 DP3-C | <ul style="list-style-type: none"> - stěna tl.150 mm - upravit komplet (křídlo i zárubeň) na předepsanou požární odolnost - princip požární úpravy viz. TZ - samozavírač se stavěčem a koordinátorem správného uzavření - bezpečnostní magnet v zárubni i křídlech, přívodní kabel veden ze stěny skrytě do zárubně |
| D28 |  | 2 | 2xP | <ul style="list-style-type: none"> - stávající dřevěná zalomená profilovaná obložková kazetová zárubeň pro stěnu / příčku š.660 mm / 120 mm, povrch. úprava zachována stávající, opravit poškození vzniklá repasí a přesunem - křídlo stávající dřevěné plné kazetové - povrchová úprava křídla zachována stávající, opravit poškození vzniklá repasí a přesunem - zadlabací zámek obyčejný (BB) - kování a závěs stávající, restaurováno v případě poškození | <ul style="list-style-type: none"> - stěna tl.660/120 mm - přesunuté stávající křídlo vč. zárubně, repase kompletu (původní poloha viz. výkresy stáv. stavu a bourání) - vybavit hlukově izolačním pryž. páskem |

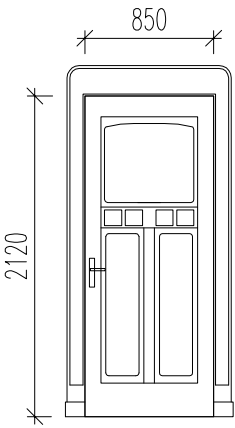
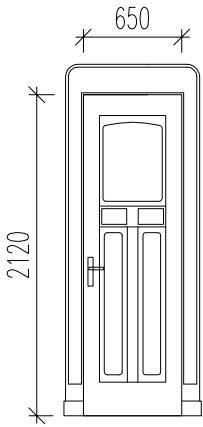
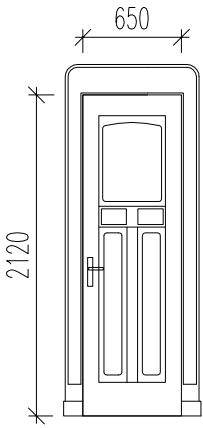
DVEŘE 8/15

- skutečné rozměry všech kcí a prvků ověří dodavatel na stavbě přeměřením

| označení DVEŘÍ | schéma / rozměry v mm | počet | otvírání | popis | poznámka |
|-------------------|---|----------|--------------------|--|--|
| D29 |  | 2 | 2xP | <ul style="list-style-type: none"> - dřevěná zalomená profilovaná obložková kazetová zárubeň pro stěnu / příčku š. 660 mm / 120 mm, povrchová úprava fládrování (vzhled dle obdobné stávající) - křídlo falcové dřevěné plné kazetové - povrchová úprava křídla fládrování (vzhled dle obdobných stávajících) - zadlabací zámek obyčejný (BB) - kování masivní mosazné klika / klika, - závěs mosazný pro falcové dveřní křídlo | <ul style="list-style-type: none"> - stěna tl.660/120 mm - kompletní replika dveří ozn. D28, včetně zárubně, kování a závěsu - vybavit hlukově izolačním pryž. páskem |
| D30 |  | 2 | 1xP 1xL | <ul style="list-style-type: none"> - stávající dřevěná profilovaná obložková zárubeň pro příčku š. 150 mm, kompletní odstranění starého nátěru, povrch. úprava nový třívrstvý nátěr, barevnost dle dveřního křídla v poloze ozn. D34, osadit na novou SDK příčku š. 150 mm - křídlo falcové dřevěné plné kazetové - povrchová úprava křídla nátěr, provedení a barevnost shodná se zárubní - zadlabací zámek obyčejný (BB) - kování masivní mosazné klika / klika, - závěs mosazný pro falcové dveřní křídlo | <ul style="list-style-type: none"> - stěna tl.150 mm - přesunutá stávající zárubeň, repase (původní poloha viz. výkresy stáv. stavu a bourání) - dveřní křídlo nové historizující, provedením a materiálem odpovídající obdobným dveřím ve staré budově - kování a závěs historizující, provedením odpovídající obdobným dveřím ve staré budově |
| D31 |  | 1 | 1xP | <ul style="list-style-type: none"> - stávající dřevěná profilovaná obložková zárubeň pro příčku š. 150 mm, kompletní odstranění starého nátěru, povrch. úprava nový třívrstvý nátěr, barevnost dle dveřního křídla v poloze ozn. D34, osadit na novou SDK příčku š. 150 mm - křídlo falcové dřevěné plné kazetové - povrchová úprava křídla nátěr, provedení a barevnost shodná se zárubní - zadlabací zámek obyčejný (BB) - kování masivní mosazné klika / klika, - závěs mosazný pro falcové dveřní křídlo | <ul style="list-style-type: none"> - stěna tl.150 mm - přesunutá stávající zárubeň, repase (původní poloha viz. výkresy stáv. stavu a bourání) - repase zárubně pro tlustší příčku (stávající rozměr příčky 100 mm) - dveřní křídlo nové historizující, provedením a materiálem odpovídající obdobným dveřím ve staré budově, shodné s dveřním křídlem ozn. D30 - kování a závěs historizující, provedením odpovídající obdobným dveřím ve staré budově |

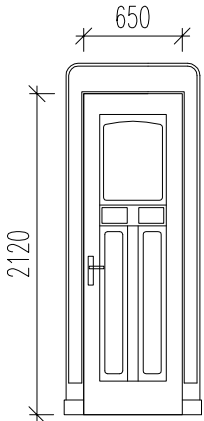
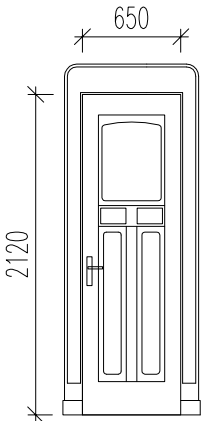
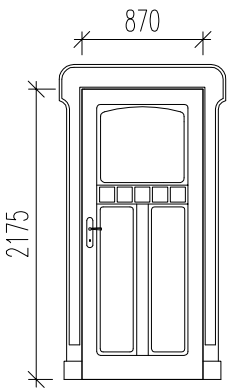
DVEŘE 9/15

- skutečné rozměry všech kcí a prvků ověří dodavatel na stavbě přeměřením

| označení DVEŘÍ | schéma / rozměry v mm | počet | otvírání | popis | poznámka |
|-------------------|---|----------|------------|---|--|
| D32 |  | 1 | 1xL | <ul style="list-style-type: none"> - dřevěná profilovaná obložková zárubeň pro příčku š. 150 mm, povrchová úprava nátěr (barva a provedení dle položky ozn. D31, resp. D30) - křídlo falcové dřevěné plné kazetové - povrchová úprava křídla nátěr, provedení a barevnost shodná se zárubní - zadlabací zámek obyčejný (BB) - kování masivní mosazné klika / klika, - závěs mosazný pro falcové dveřní křídlo | <ul style="list-style-type: none"> - stěna tl.150 mm - replika zárubně dle položky D30 - dveřní křídlo nové historizující, provedením a materiálem odpovídající obdobným dveřím ve staré budově, shodné s dveřním křídlem ozn. D30 - kování a závěs historizující, provedením odpovídající obdobným dveřím ve staré budově |
| D33a |  | 1 | 1xP | <ul style="list-style-type: none"> - stávající dřevěná profilovaná obložková zárubeň pro příčku š. 150 mm, kompletní odstranění starého nátěru, povrchová úprava nový třívrstvý nátěr, barevnost dle stávající barvy zárubně, osadit na novou SDK příčku š. 150 mm - křídlo stáv. falcové dřevěné plné kazetové - kompletní odstranění starého nátěru křídla, povrch. úprava nový třívrstvý nátěr, barevnost dle stávající barvy křídla - zadlabací zámek obyčejný (BB) - kování a závěs stávající, restaurováno v případě poškození | <ul style="list-style-type: none"> - stěna tl.150 mm - přesunuté stávající křídlo vč. zárubně, repase kompletu (původní poloha viz. výkresy stáv. stavu a bourání) |
| D33b |  | 1 | 1xL | <ul style="list-style-type: none"> - stávající dřevěná profilovaná obložková zárubeň pro příčku š. 150 mm, kompletní odstranění starého nátěru, povrchová úprava nový třívrstvý nátěr, barevnost dle stávající barvy zárubně, osadit na novou SDK příčku š. 150 mm - křídlo stáv. falcové dřevěné plné kazetové - repase křídla i zárubně, změna otevírání z pravého na levé - kompletní odstranění starého nátěru křídla, povrch. úprava nový třívrstvý nátěr, barevnost dle stávající barvy křídla - zadlabací zámek obyčejný (BB) - kování a závěs stávající, restaurováno v případě poškození | <ul style="list-style-type: none"> - stěna tl.150 mm - přesunuté stávající křídlo vč. zárubně, repase kompletu (původní poloha viz. výkresy stáv. stavu a bourání) |

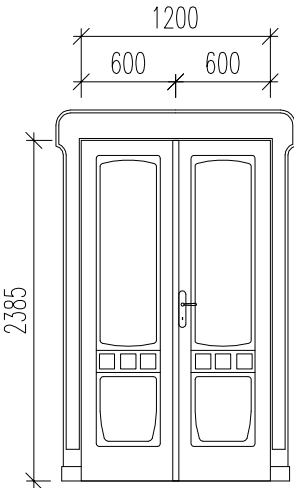
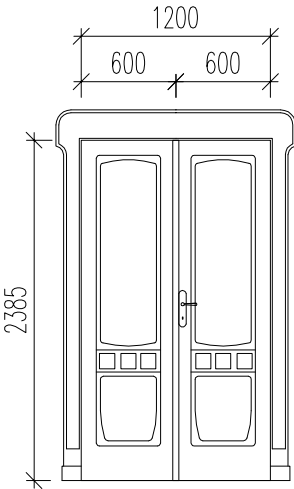
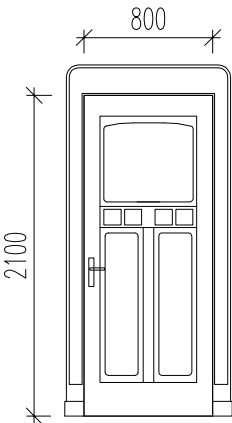
DVEŘE 10/15

- skutečné rozměry všech kcí a prvků ověří dodavatel na stavbě přeměřením

| označení DVEŘÍ | schéma / rozměry v mm | počet | otvírání | popis | poznámka |
|-------------------|---|----------|------------|--|--|
| D34 |  | 1 | 1xP | <ul style="list-style-type: none"> - stávající dřevěná profilovaná obložková zárubeň pro příčku š. 150 mm, kompletní odstranění starého nátěru, povrchová úprava nový třívrstvý nátěr, barevnost dle stávající barvy zárubně, - osadit na novou SDK příčku š. 150 mm - křídlo stáv. falcové dřevěné plné kazetové - podříznutí křídla (přívod vzduchu VZT) - kompletní odstranění starého nátěru křídla, povrch. úprava nový třívrstvý nátěr, barevnost dle stávající barvy křídla - zadlabací zámek obyčejný (BB) - kování a závěs stávající, restaurováno v případě poškození | <ul style="list-style-type: none"> - stěna tl.150 mm - přesunuté stávající křídlo vč. zárubně, repase kompletu (původní poloha viz. výkresy stáv. stavu a bourání) - repase zárubně pro tlustší příčku (stávající rozměr příčky 100 mm) |
| D35 |  | 1 | 1xL | <ul style="list-style-type: none"> - dřevěná profilovaná obložková zárubeň pro SDK příčku š. 150 mm, povrchová úprava třívrstvý nátěr (barva a provedení dle položky ozn. D34) - křídlo falcové dřevěné plné kazetové - podříznutí křídla (přívod vzduchu VZT) - povrchová úprava křídla nátěr, provedení a barevnost shodná se zárubní - zadlabací zámek obyčejný (BB) - kování masivní mosazné klika / klika, - závěs mosazný pro falcové dveřní křídlo | <ul style="list-style-type: none"> - stěna tl.150 mm - kompletní replika dveří ozn. D33b, včetně zárubně, kování a závěsu |
| D36 |  | 1 | 1xP | <ul style="list-style-type: none"> - dřevěná profilovaná obložková zárubeň pro příčku š. 150 mm, povrchová úprava fládrování (barva a provedení dle dveřního křídla) - zárubeň tvaroslovím vycházející ze stávající zárubně u dveří ozn. D38 - křídlo stáv. falcové dřevěné plné kazetové - povrchová úprava křídla (fládrování) zachována stávající, opravit poškození vzniklá repasí a přesunem - zadlabací zámek obyčejný (BB) - kování a závěs stávající, restaurováno v případě poškození | <ul style="list-style-type: none"> - stěna tl.150 mm - přesunuté stávající křídlo vč. repase (původní poloha viz. výkresy stáv. stavu a bourání) |

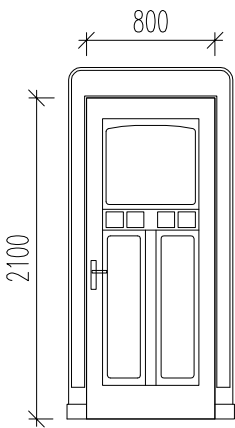
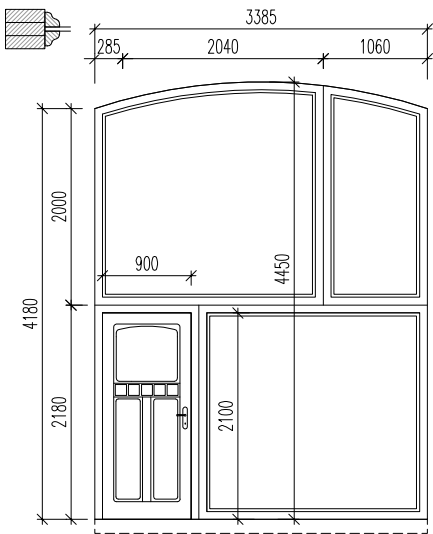
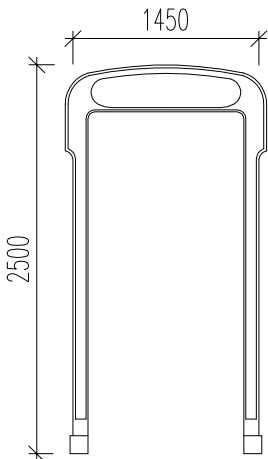
DVEŘE 11/15

- skutečné rozměry všech kcí a prvků ověří dodavatel na stavbě přeměřením

| označení DVEŘÍ | schéma / rozměry v mm | počet | otvírání | popis | poznámka |
|-------------------|---|----------|--------------|--|--|
| D37 |  | 1 | 1xP+L | <ul style="list-style-type: none"> - stávající dřevěná profilovaná obložková zárubeň ve zdi š. 650 mm, povrchová úprava (fládrování) zachována stávající, opravit poškození vzniklá požární úpravou - křídla stávající dřevěná plná kazetová - povrchová úprava křidel (fládrování) zachována stávající, opravit poškození vzniklá požární úpravou - zadlabací zámek obyčejný (BB) - kování a závěs stávající, restaurováno v případě poškození - požární odolnost EW30 DP3-C | <ul style="list-style-type: none"> - stěna tl.650 mm - upravit komplet (křídlo i zárubeň) na předepsanou požární odolnost - princip požární úpravy viz. TZ - samozavírač se stavěčem a koordinátorem správného uzavření |
| D38 |  | 1 | 1xP+L | <ul style="list-style-type: none"> - stávající dřevěná profilovaná obložková zárubeň ve zdi š. 650 mm, povrchová úprava (fládrování) zachována stávající, opravit poškození vzniklá požární úpravou - křídla stávající dřevěná plná kazetová - povrchová úprava křidel (fládrování) zachována stávající, opravit poškození vzniklá požární úpravou - zadlabací zámek obyčejný (BB) - kování a závěs stávající, restaurováno v případě poškození - požární odolnost EW30 DP3-C | <ul style="list-style-type: none"> - stěna tl.650 mm - upravit komplet (křídlo i zárubeň) na předepsanou požární odolnost - princip požární úpravy viz. TZ - samozavírač se stavěčem a koordinátorem správného uzavření |
| D39 |  | 1 | 1xP | <ul style="list-style-type: none"> - dřevěná profilovaná obložková zárubeň pro SDK příčku š. 150 mm, povrch. úprava fládrování (barva a provedení dle obdobné stávající např. dle položky ozn. D38) - křídlo falcové dřevěné plné kazetové - povrchová úprava křídla fládrování, provedení a barevnost shodná se zárubní - zadlabací zámek vložkový (PZ), systém generálního klíče (třístupňový) - kování masivní mosazné klika / klika, - závěs mosazný pro falcové dveřní křídlo | <ul style="list-style-type: none"> - stěna tl.150 mm - dveřní křídlo vč. zárubně nové historizující, provedením a materiálem odpovídající obdobným dveřím ve staré budově - kování a závěs historizující, provedením odpovídající obdobným dveřím ve staré budově |

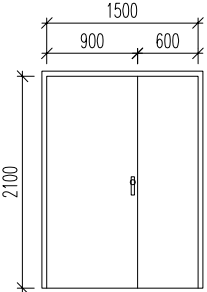
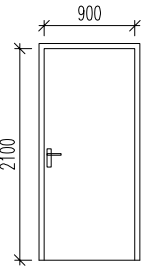
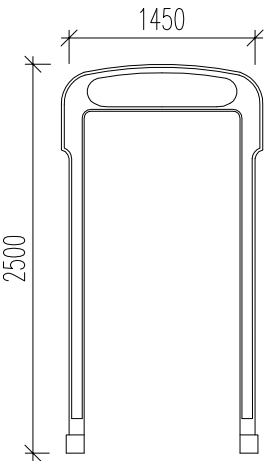
DVEŘE 12/15

- skutečné rozměry všech kcí a prvků ověří dodavatel na stavbě přeměřením

| označení DVEŘÍ | schéma / rozměry v mm | počet | otvírání | popis | poznámka |
|-------------------|---|-------------------|------------|---|---|
| D40 |  | 1 | 1xP | <ul style="list-style-type: none"> - dřevěná profilovaná obložková zárubeň pro příčku š. 160 mm, povrchová úprava fládrování (barva a provedení dle obdobné stávající např. dle položky ozn. D38) - křídlo falcové dřevěné plné kazetové - povrchová úprava křídla fládrování, provedení a barevnost shodná se zárubní - zadlabací zámek vložkový (PZ), systém generálního klíče (třístupňový) - kování masivní mosazné klika / klika, - závěs mosazný pro falcové dvevní křídlo - požární odolnost EW30 DP3-C | <ul style="list-style-type: none"> - stěna tl.160 mm - dvevní křídlo vč. zárubně nové historizující, provedením a materiálem odpovídající obdobným dveřím ve staré budově - kování a závěs historizující, provedením odpovídající obdobným dveřím ve staré budově - samozavírač se stavěčem |
| D41 |  | 1x kpl | 1xL | <ul style="list-style-type: none"> - rámy z dřevěných lepených profilů - jednoduché pevné bezpečnostní zasklení z vrstveného skla - zasklení profilovanými lištami - povrchová úprava rámu fládrování (barva a provedení dle stávajících dveří např. dle položky ozn. D38) - křídlo falcové dřevěné plné kazetové - povrchová úprava křídla fládrování, provedení a barevnost shodná s rámy - zadlabací zámek obyčejný (BB) - kování masivní mosazné klika / klika, - závěsy mosazné pro falcové dvevní křídlo | <ul style="list-style-type: none"> - prosklená stěna v interiéru - základací profil do podlahy - dvevní křídlo nové historizující, provedením a materiálem odpovídající obdobným dveřím ve staré budově - kování a závěs historizující, provedením odpovídající obdobným dveřím ve staré budově - vybavit hlukově izolačním pryž. páskem |
| D42 |  | 3 | - | <ul style="list-style-type: none"> - dřevěná profilovaná obložková kazetová zárubeň pro stěnu š. 600 mm, stavební otvor 1200x2180 mm - čelní deštění pouze ze strany chodby, ze strany výtahu ukončeno výtah. dveřmi - povrchová úprava fládrování (vzhled dle obdobné stávající např. položky ozn. D28) - křídlo falcové dřevěné plné kazetové | <ul style="list-style-type: none"> - lemování portálu výtahu - stěna tl.600 mm - replika tvarově vycházející ze zárubně dveří ozn. D28 |

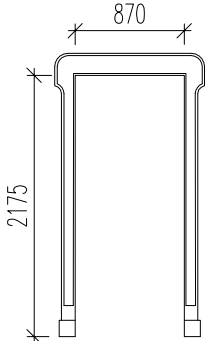
DVEŘE 13/15

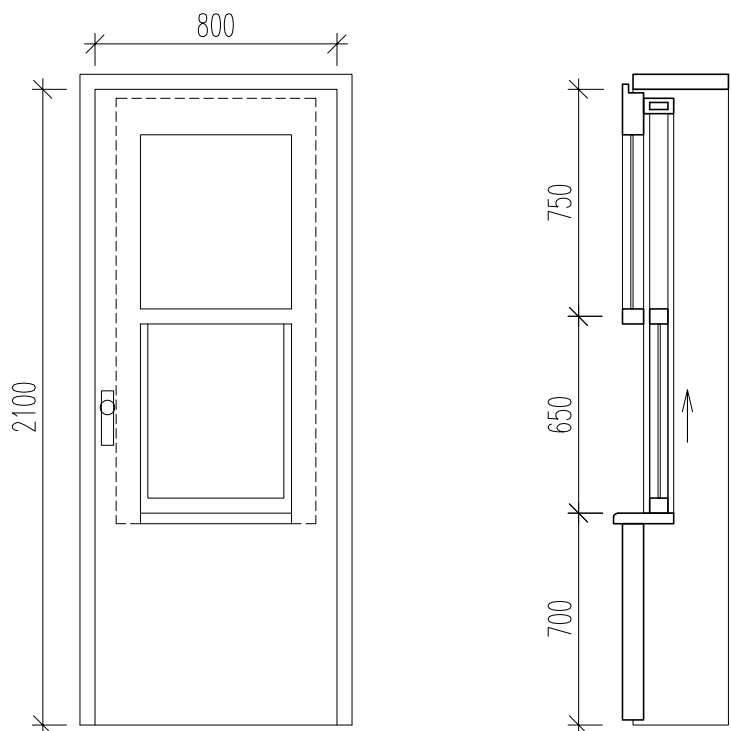
- skutečné rozměry všech kcí a prvků ověří dodavatel na stavbě přeměřením

| označení DVEŘÍ | schéma / rozměry v mm | počet | otvírání | popis | poznámka |
|-------------------|---|----------|--------------|--|---|
| D43 |  | 1 | 1xP+L | <ul style="list-style-type: none"> - ocelová ostře hraněná zárubeň pro zděnou příčku 150 mm, povrchová úprava nátěr v barvě dveřního křídla - zárubeň pro dodatečnou montáž - křídla falcová dřevěná plná hladká (výplň odlehčená DTD deska) - povrchová úprava křídla lamino v barvě RAL 7030 - Steingrau - zadlabací zámek vložkový (PZ) systém generálního klíče (třístupňový) - kování štítové koule / klika, kartáčovaná nerezová ocel - ocelové závěsy pro falcová dveřní křídla, nátěr v barvě zárubně | - stěna tl.150 mm |
| D44 |  | 1 | 1xP | <ul style="list-style-type: none"> - ocelová ostře hraněná zárubeň pro SDK příčku 100 mm, povrchová úprava nátěr v barvě RAL 7030 - Steingrau - křídlo falcové dřevěné plné hladké (výplň odlehčená DTD deska) - povrchová úprava křídla oboustranný obklad kartáčovaným nerezovým plechem tl. 1,5 mm - zadlabací zámek vložkový (PZ) systém generálního klíče (třístupňový) - kování štítové klika / klika, kartáčovaná nerezová ocel - ocelový závěs pro falcové dveřní křídlo, nátěr v barvě zárubně - požární odolnost EW30 DP3-C | <ul style="list-style-type: none"> - stěna tl.100 mm - samozavírač se stavěčem |
| D45 | - NEOBSAZENO - | | | | |
| D46 |  | 1 | - | <ul style="list-style-type: none"> - dřevěná profilovaná obložková kazetová zárubeň pro stěnu š. 790 mm, stavební otvor 1200x2180 mm - čelní deštění pouze ze strany chodby, ze strany výtahu ukončeno výtah. dveřmi - povrchová úprava fládrování (vzhled dle obdobné stávající např. položky ozn. D28) - křídlo falcové dřevěné plné kazetové | <ul style="list-style-type: none"> - lemování portálu výtahu - stěna tl.790 mm - replika tvarově vycházející ze zárubně dveří ozn. D28 |

DVEŘE 14/15

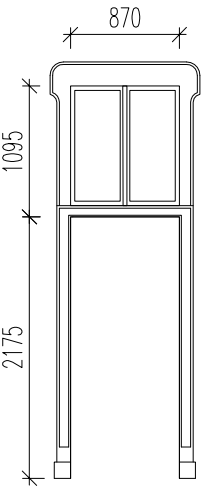
- skutečné rozměry všech kcí a prvků ověří dodavatel na stavbě přeměřením

| označení DVEŘÍ | schéma / rozměry v mm | počet | otvírání | popis | poznámka |
|-------------------|---|----------|----------|--|--|
| D47 |  | 1 | - | <ul style="list-style-type: none"> - dřevěná profilovaná obložková zárubeň pro příčku š. 150 mm, povrchová úprava fládrování (barva a provedení dle zárubně u dveří ozn. D38) - příprava pro vsazení výdejního okénka (položka ozn. T2) - zárubeň tvaroslovím vycházející ze stávající zárubně u dveří ozn. D38 | <ul style="list-style-type: none"> - stěna tl.150 mm - nová historizující zárubeň pro osazení výdejního okénka |

| označení DVEŘÍ | schéma / rozměry v mm | počet | otvírání | |
|-------------------|--|-------|----------|-------------------------------|
| D48 |  | 1 | 1xP | |
| | popis | | | poznámka |
| | <div><div><div>- ocelová ostře hraněná zárubeň pro zděnou stěnu 315 mm, povrchová úprava nátěr v barvě dveřního křídla</div><div>- zárubeň pro dodatečnou montáž</div><div>- křídlo falcové dřevěné hladké (výplň odlehčená DTD deska)</div><div>- spodní část křídla plná</div><div>- střední část křídla volná s pultem</div><div>- horní část křídla pevné prosklení, rám pro výsuvné okno</div><div>- výsuvné okno se systémem protizávaží zabudovaným v ostění okna, uzamykatelné</div></div><div><div>- materiál křídla třívrstvá DTD deska</div><div>- zasklení jednoduché, sklo hladké čiré</div><div>- obklad pultíku plech kartáč nerez 1,5mm</div><div>- povrchová úprava křídla a okna lamino v barvě RAL 7030 - Steingrau</div><div>- zadlabací zámek vložkový (PZ) systém generálního klíče (třístupňový)</div><div>- kování štítové koule / koule, kartáčovaná nerezová ocel</div><div>- ocelový závěs pro falcové dveřní křídlo, nátěr v barvě zárubně</div></div></div> | | | <div>- stěna tl. 315 mm</div> |

DVEŘE 15/15

- skutečné rozměry všech kcí a prvků ověří dodavatel na stavbě přeměřením

| označení DVEŘÍ | schéma / rozměry v mm | počet | otvírání | popis | poznámka |
|-------------------|---|----------|----------|---|--|
| D49 |  | 1 | - | <ul style="list-style-type: none"> - dřevěná profilovaná obložková zárubeň s nadsvětlíkem pro příčku š. 150 mm, povrchová úprava fládrování (opravit stávající povrch. úpravu) - odstranění závěsů, příprava pro vsazení výdejního okénka (položka ozn. T1) | <ul style="list-style-type: none"> - stěna tl.150 mm - stávající zárubeň ponechaná na místě, repasovaná - dveřní křídlo bude vysazeno a přemístěno (položka ozn. D36) |